

経営比較分析表（令和3年度決算）

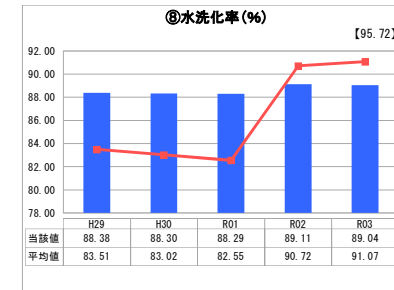
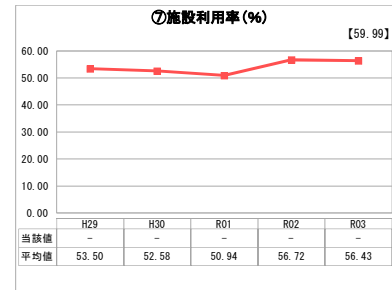
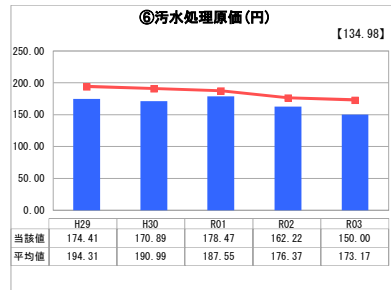
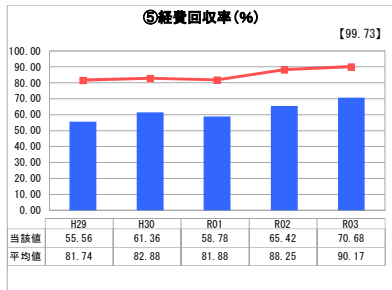
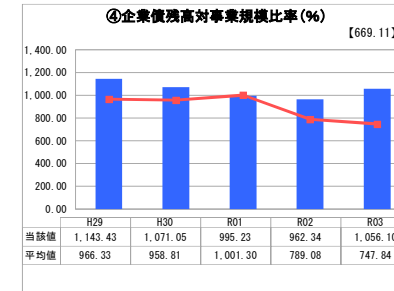
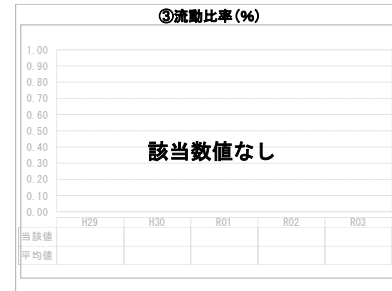

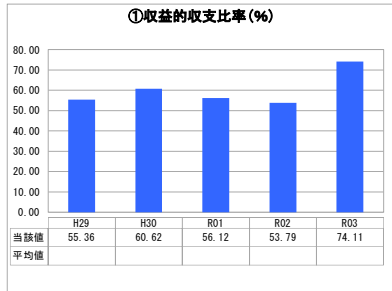
神奈川県 山北町

業務名	業種名	事業名	類似団体区分	管理者の情報
法非適用	下水道事業	公共下水道	Cc1	非設置
資金不足比率(%)	自己資本構成比率(%)	普及率(%)	有収率(%)	1か月20m ³ 当たり家庭料金(円)
-	該当数値なし	83.48	84.75	1,485

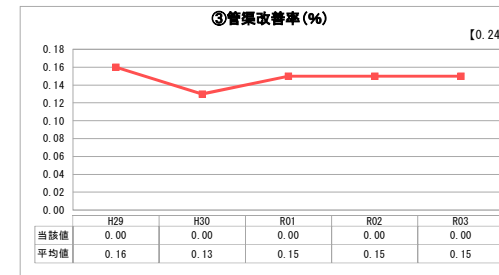
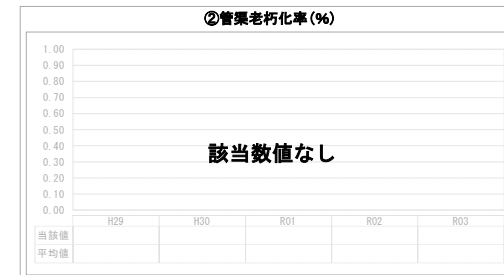
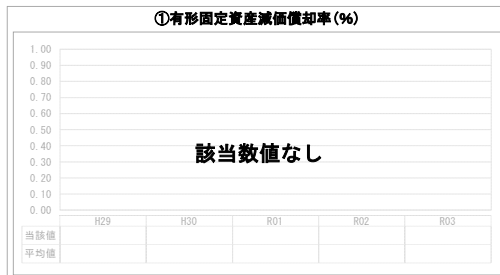
人口(人)	面積(km ²)	人口密度(人/km ²)
9,783	224.61	43.56
処理区域内人口(人)	処理区域面積(km ²)	処理区域内人口密度(人/km ²)
8,122	3.18	2,554.09

グラフ凡例	
■	当該団体値(当該値)
—	類似団体平均値(平均値)
【	令和3年度全国平均

1. 経営の健全性・効率性



2. 老朽化の状況



分析欄

1. 経営の健全性・効率性について

収益的収支比率は、平成30年度の使用料改定以降減少していましたが、令和3年度は新型コロナウイルスによる使用料の減収をカバーするため、他会計繰入金を増やしたことにより、前年比増に転じました。

経費回収率は、令和元年度に計画策定業務委託を実施したことにより前年比減となったことを除けば、平成30年度の使用料改定もあり上昇傾向となっているものの、汚水処理に係る費用が使用料以外の収入により賄われている状況は継続していますので、令和2年度に策定した経営戦略を基に長期的な経営を見据えながら、更なる使用料改定等を検討し、経営改善に努めてまいります。

水洗化率は、令和2年度において供用開始されたエリアがあり一時的に増となりましたが、人口減少が続いているため、比率としても引き続き減少が見込まれます。使用料収入の更なる増加に向け、水洗化率向上のための啓発等を行ってまいります。

2. 老朽化の状況について

当町の下水道は、平成2年9月に供用開始しましたが、それ以前に整備された管渠は、この先10年程度で耐用年数を迎えるため、既存の管渠や施設の適正な維持管理と点検、及び老朽化した管渠の更新を進められるよう、令和3年度にストックマネジメント計画を策定しました。今後は、同計画に基づき対応してまいります。

全体総括

収益的収支比率、経費回収率ともに100%に達しておらず、今後はより厳しい経営状況となることが見込まれます。

また、一定時期に集中して管渠の布設を行ってきたため、その更新時期が重なることや維持管理費用の増大が見込まれることから、効率的な更新と維持管理を行えるようストックマネジメント計画を策定しました。

経営面では、長期的な収支状況を把握するため、令和2年度に策定した経営戦略を基に、使用料の見直し等を検討するため、審議会を継続して行っていく予定です。

※ 法適用企業と類似団体区分が同じため、収益的収支比率の類似団体平均等を表示していません。