



山北町統計書

(平成26年度版)



町の木「ブナ」



町の花「ヤマブキ」



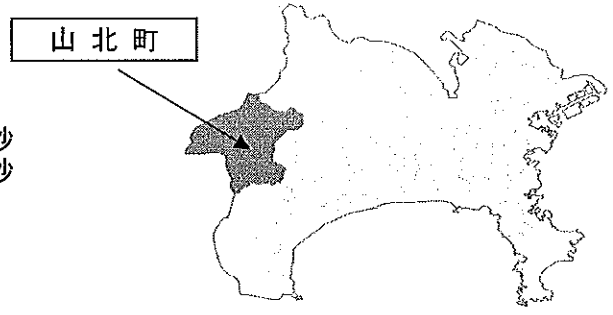
町の鳥「ヤマドリ」

【自然】

面積 224.61 Km²

位置 <東経> 139度 5分13秒
<北緯> 35度 21分27秒
※位置は山北町役場

広がり <東西> 23.0 Km
<南北> 20.5 Km



○月別平均気温と雨量 (午前9時測定、単位:°C、mm)

		地点	1月	2月	3月	4月	5月	6月	7月	8月	9月	10月	11月	12月	年間	
平成25年	気温	山北	4.3	3.8	9.5	16.1	22.5	25.9	29.9	32.8	26.1	21.4	12.9	8.8	/	
		三保	2.5	3.5	9.5	13.6	18.3	20.2	25.0	26.6	22.6	17.3	9.6	4.2		
	雨量	山北	61	126	81	296	79	180	94	96	322	316	57	51		1,759
		三保	63	73	97	285	123	153	85	67	366	313	55	40		1,720
平成26年	気温	山北	5.2	6.3	10.7	15.8	21.5	25.6	28.2	28.5	24.9	20.3	14.7	7.3	/	
		三保	2.8	2.7	7.4	12.9	16.7	20.1	23.6	24.8	20.8	16.1	11.3	4.3		
	雨量	山北	61	145	241	151	99	331	55	170	109	445	55	101		1,963
		三保	54	131	218	159	148	269	103	119	114	424	68	139		1,946

※平成25年10月より、山北の気温は役場庁舎での測定値に変更。

企画財政課
三保ダム管理事務所

【人口】

○人口と世帯の推移 (単位:人、世帯)

年次	総数	男	女	世帯数
大正14年	12,532	—	—	—
昭和5年	13,416	—	—	—
昭和10年	13,216	—	—	—
昭和15年	13,333	—	—	—
昭和20年	17,293	—	—	—
昭和25年	16,710	—	—	—
昭和30年	16,689	8,361	8,328	2,948
昭和35年	15,839	7,817	8,022	3,012
昭和40年	15,228	7,446	7,782	3,040
昭和45年	14,235	6,947	7,288	3,131
昭和50年	14,130	7,033	7,097	3,307
昭和55年	13,803	6,827	6,976	3,448
昭和60年	14,082	6,979	7,103	3,568
平成2年	14,342	7,066	7,276	3,807
平成7年	14,340	7,040	7,300	4,000
平成12年	13,605	6,625	6,980	4,014
平成17年	12,655	6,127	6,528	3,953
平成22年	11,764	5,709	6,055	3,954

国勢調査(各年10月1日現在)

○年齢3区分別人口 (単位:人、%)

年次	0~14歳	15~64歳	65歳以上	65歳以上の割合
昭和30年	5,712	9,973	1,004	6.0
昭和35年	4,975	9,776	1,088	6.9
昭和40年	4,065	9,994	1,169	7.7
昭和45年	3,309	9,646	1,280	9.0
昭和50年	3,098	9,660	1,369	9.7
昭和55年	2,979	9,247	1,577	11.4
昭和60年	2,892	9,377	1,813	12.9
平成2年	2,664	9,528	2,150	15.0
平成7年	2,356	9,466	2,518	17.6
平成12年	1,875	8,820	2,908	21.4
平成17年	1,503	8,021	3,128	24.7
平成22年	1,202	7,237	3,325	28.3

国勢調査(各年10月1日現在)

※昭和25年以前は現在の町域に組替えている。

○5歳階級別男女別人口

(単位:人)

年齢	男	女	計	年齢	男	女	計
0~4歳	164	160	324	55~59歳	430	419	849
5~9歳	179	166	345	60~64歳	535	524	1,059
10~14歳	217	204	421	65~69歳	542	535	1,077
15~19歳	258	255	513	70~74歳	392	416	808
20~24歳	274	245	519	75~79歳	309	380	689
25~29歳	273	233	506	80~84歳	235	367	602
30~34歳	285	250	535	85~89歳	128	266	394
35~39歳	294	273	567	90~94歳	43	137	180
40~44歳	320	328	648	95~99歳	9	33	42
45~49歳	335	312	647	100歳以上	2	9	11
50~54歳	334	335	669	計	5,558	5,847	11,405

※平成24年法改正により、外国人も含む。

住民基本台帳人口(平成27年1月1日現在)

○人口の増減（月別）（単位：人）

平成26年	出生	死亡	転入	転出	増減
1月	7	9	25	23	0
2月	3	14	36	35	△10
3月	6	9	57	52	2
4月	3	9	51	26	19
5月	3	17	26	21	△9
6月	8	16	19	29	△18
7月	8	8	15	32	△17
8月	6	13	26	31	△12
9月	4	10	28	26	△4
10月	5	6	15	22	△8
11月	3	11	15	13	△6
12月	4	14	13	23	△20
年間	60	136	326	333	△83

企画財政課：神奈川県の人口と世帯

○人口の増減（年度別）（単位：人）

年度	自然増減			社会増減			人口増減
	出生	死亡	増減	転入	転出	増減	
昭和36年	236	133	103	528	761	△233	△130
昭和37年	150	132	18	628	810	△182	△164
昭和38年	254	117	137	693	892	△199	△62
昭和39年	209	119	90	589	889	△300	△210
昭和40年	264	110	154	637	882	△245	△91
昭和41年	181	126	55	633	864	△231	△176
昭和42年	251	104	147	957	1040	△83	64
昭和43年	209	105	104	993	1,186	△193	△89
昭和44年	203	117	86	690	1,211	△521	△435
昭和45年	208	123	85	571	807	△236	△151
昭和46年	238	142	96	624	743	△119	△23
昭和47年	202	118	84	626	671	△45	39
昭和48年	226	108	118	656	710	△54	64
昭和49年	188	114	74	970	1301	△331	△257
昭和50年	178	104	74	710	985	△275	△201
昭和51年	180	97	83	569	667	△98	△15
昭和52年	177	101	76	618	809	△191	△115
昭和53年	185	90	95	573	670	△97	△2
昭和54年	174	94	80	495	586	△91	△11
昭和55年	154	108	46	422	454	△32	14
昭和56年	161	91	70	482	473	9	79
昭和57年	151	83	68	405	446	△41	27
昭和58年	175	93	82	442	453	△11	71
昭和59年	154	99	55	444	457	△13	42
昭和60年	142	107	35	416	486	△70	△35
昭和61年	137	101	36	416	435	△19	17
昭和62年	116	113	3	444	457	△13	△10
昭和63年	135	108	27	440	428	12	39
平成元年	117	90	27	577	431	146	173
平成2年	116	111	5	511	445	66	71
平成3年	122	113	9	510	431	79	88
平成4年	110	102	8	485	411	74	82
平成5年	117	116	1	442	455	△13	△12
平成6年	97	153	△56	384	415	△31	△87
平成7年	104	123	△19	328	424	△96	△115
平成8年	88	142	△54	340	463	△123	△177
平成9年	95	115	△20	411	419	△8	△28
平成10年	79	134	△55	357	451	△94	△149
平成11年	94	137	△43	353	437	△84	△127
平成12年	68	129	△61	331	444	△113	△174
平成13年	80	134	△54	308	449	△141	△195
平成14年	63	171	△108	263	427	△164	△272
平成15年	54	117	△63	326	435	△109	△172
平成16年	63	151	△88	323	373	△50	△138
平成17年	52	163	△111	323	407	△84	△195
平成18年	55	124	△69	263	368	△105	△174
平成19年	48	142	△94	294	418	△124	△218
平成20年	64	159	△95	310	387	△77	△172
平成21年	63	153	△90	290	338	△48	△138
平成22年	58	144	△86	248	362	△114	△200
平成23年	53	142	△89	244	380	△136	△225
平成24年	52	149	△97	304	363	△59	△156
平成25年	62	141	△79	303	353	△50	△129
平成26年	64	157	△93	270	343	△73	△166


住民基本台帳異動人口（各年4月1日～翌年3月31日）

※法改正により、平成24年7月以降外国人も含む。

○地区別人口の推移（単位：人）

年次	総数	山北	平山	共和	清水	三保
大正14年	12,532	7,509	344	702	2,103	1,874
昭和5年	13,416	8,359	332	647	2,062	2,016
昭和10年	13,216	8,292	334	651	1,987	1,952
昭和15年	13,333	8,420	348	611	1,926	2,028
昭和20年	17,293	11,179	450	758	2,544	2,362
昭和25年	16,710	10,879	446	745	2,408	2,232
昭和30年	16,689	—	—	—	—	—
昭和35年	15,839	—	—	—	—	—
昭和40年	15,228	—	—	—	—	—
昭和45年	14,235	—	—	—	—	—
昭和50年	14,130	10,469	404	423	1,750	1,084
昭和55年	13,803	10,614	400	396	1,600	793
昭和60年	14,082	10,868	492	382	1,595	745
平成2年	14,342	11,115	601	345	1,549	732
平成7年	14,340	11,202	574	332	1,486	746
平成12年	13,605	10,635	516	330	1,384	740
平成17年	12,655	9,982	516	284	1,222	651
平成22年	11,764	9,310	475	234	1,112	633

国勢調査



【平成22年国勢調査】

(単位:人)

15歳 以上人口	労働力人口			非労働力 人口
		就業者	完全失業者	
10,562	6,189 労働力率 58.6%	332 就業者率 55.5%	332 完全失業率 3.1%	4,229

○第1次・第2次・第3次産業人口の推移
(単位:人)

年次	第1次 産業人口	第2次 産業人口	第3次 産業人口	計
昭和30年	2,184	1,658	2,563	6,405
昭和35年	1,914	2,305	2,716	6,935
昭和40年	1,750	2,473	2,955	7,178
昭和45年	1,619	2,446	3,116	7,181
昭和50年	1,043	2,678	3,182	6,903
昭和55年	839	2,513	3,369	6,721
昭和60年	793	2,876	3,400	7,069
平成2年	690	2,930	3,853	7,473
平成7年	654	2,765	4,120	7,539
平成12年	493	2,421	4,002	6,916
平成17年	441	2,035	3,929	6,405
平成22年	362	1,762	3,637	5,761

(単位:人)

夜間人口	11,764	昼間人口	10,749
従業も通学もしていない	4,336	従業も通学もしていない	4,336
自宅で従業	751	自宅で従業	751
町内に従業・通学	2,433	町内に従業・通学	2,433
県内に従業・通学	3,478	県内に常住	2,755
県外に従業・通学	483	他県に常住	191

住宅の状況	世帯数 (世帯)	世帯人員 (人)	世帯の種類	世帯数 (世帯)	世帯人員 (人)
一般世帯数	3,949	11,654	一般世帯数	3,949	11,654
(内 訳)			(内 訳)		
持ち家世帯	3,394	10,495	核家族世帯	2,319	6,590
公営の借家世帯	177	390	その他の親族世帯	896	4,292
民営の借家世帯	244	543	非親族世帯	21	59
給与住宅世帯	47	82	単独世帯	713	713
間借り世帯	31	75	(うち65歳以上)	340	340
住宅以外に住む世帯	56	69			

○産業分類別15歳以上就業者数

(単位:人)

産業分類	昭和45年	昭和50年	昭和55年	昭和60年	平成2年	平成7年	平成12年	平成17年	平成22年
就業者総数(計)	7,181	6,930	6,734	7,079	7,477	7,555	6,949	6,459	5,857
農業	1,481	991	792	752	641	609	462	410	331
林業・狩猟業	137	52	46	38	44	38	30	25	28
漁業・水産養殖業	1	0	1	3	5	7	1	6	3
鉱業	146	67	57	59	33	39	27	16	18
建設業	519	775	546	548	653	627	606	474	433
製造業	1,781	1,836	1,910	2,269	2,244	2,099	1,788	1,545	1,311
電気ガス水道熱供給業	117	85	82	81	75	77	62	45	32
運輸・通信業	922	795	762	660	606	627	574	564	513
卸売・小売業、飲食店	887	949	1,000	940	1,098	1,132	1,133	1,266	842
金融・保険業	121	141	126	132	144	164	131	93	96
不動産	13	12	33	29	41	52	56	64	77
サービス業	864	958	1,101	1,319	1,628	1,794	1,786	1,656	1,852
公務	192	242	265	239	261	274	260	241	225
分類不能	—	27	13	10	4	16	33	54	96

【事業所】

○事業所の推移

(単位:人)

産業大分類	平成13年		産業大分類	平成18年		産業大分類	平成24年	
	事業所数	従業者数		事業所数	従業者数		事業所数	従業者数
総数	593	4,750	総数	522	4,425	総数	475	4,300
農業	1	14	農業	2	34	農林漁業	8	106
林業	5	45	林業	6	39	鉱業、採石業、砂利採取業	6	64
鉱業	5	72	鉱業	6	90	建設業	60	318
建設業	82	465	建設業	70	328	製造業	51	1,829
製造業	58	1,474	製造業	45	1,496	電気・ガス・熱供給・水道業	-	-
電気・ガス・熱供給・水道業	2	55	電気・ガス・熱供給・水道業	2	62	情報通信業	-	-
情報通信業	23	372	情報通信業	-	-	運輸業、郵便業	20	274
運輸業	188	796	運輸業	14	317	卸売業、小売業	122	539
卸売・小売業、飲食店	188	796	卸売・小売業	134	590	金融業、保険業	4	33
金融・保険業	4	30	金融・保険業	3	33	不動産業、物品賃貸業	38	126
不動産業	18	47	不動産業	36	64	学術研究、専門・技術サービス業	6	45
サービス業	194	1,208	サービス業	57	275	宿泊業、飲食サービス業	50	294
公務	13	172	飲食店、宿泊業	19	247	生活関連サービス業、娯楽業	29	161
			医療、福祉	28	245	教育、学習支援業	17	32
			教育、学習支援業	8	86	医療、福祉	16	219
			複合サービス事業	80	404	複合サービス事業	5	30
			サービス業(他に分類されないもの)	12	115	サービス業(他に分類されないもの)	43	230
			公務(他に分類されないもの)					

※平成14年日本標準産業分類の改訂により、分類の新設・廃止。
 ※平成24年経済センサスへ統合により、分類の新設・廃止。

事業所・企業統計調査、経済センサス-活動調査

【工業】

産業中分類	平成21年			平成22年			平成24年			平成25年		
	事業所数	従業者数(人)	製造品出荷額等(百万円)	事業所数	従業者数(人)	製造品出荷額等(百万円)	事業所数	従業者数(人)	製造品出荷額等(百万円)	事業所数	従業者数(人)	製造品出荷額等(百万円)
総数	38	1,607	49,729	37	1,720	39,589	38	1,924	62,325	38	2,086	61,912
食料品製造業	4	190	2,385	5	496	5,662	5	484	7,383	5	611	7,569
飲料・たばこ・煙草製造業	4	261	20,300	3	58	20,890	4	191	22,539	4	275	23,347
家具・装飾品製造業	1	11	X	1	11	X	2	31	X	2	31	X
化学工業	2	103	X	1	86	X	3	139	9,775	3	144	9,769
石油製品・石炭製品製造業	1	73	X	1	83	X	1	66	X	1	53	X
プラスチック製品製造業	5	102	1,722	6	112	2,233	4	79	1,725	4	67	1,643
ゴム製品製造業	2	331	X	2	342	X	2	364	X	2	351	X
窯業・土石製品製造業	3	60	1,482	3	58	1,231	3	60	1,388	3	61	1,395
鉄鋼業	-	-	-	-	-	-	-	-	-	-	-	-
非鉄金属製造業	4	121	1,972	5	177	2,864	4	140	3,425	4	146	2,963
金属製品製造業	3	52	1,047	3	51	1,119	2	38	X	3	49	1,023
一般機械器具製造業	4	130	X	4	129	X	6	222	X	5	206	X
電子部品・デバイス製造業	1	44	-	-	-	-	1	30	X	1	30	X
輸送用機械器具製造業	3	121	3,030	2	111	X	1	80	X	1	62	X
その他の製造業	1	8	X	1	6	X	-	-	-	-	-	-

※平成23年は工業統計調査中止。

工業統計調査

○平成25年工業統計調査結果 (単位:人、百万円)

事業所規模	事業所数	従業者数	現金給与総額	原材料使用額等	製造品出荷額等
総数	38	2,086	7,933	38,579	61,912
4~9人	8	50	139	336	641
10~19人	5	63	218	524	1,072
20~29人	8	183	713	1,936	3,853
30~49人	6	212	749	2,561	3,853
50~99人	7	470	2,236	11,148	21,192
100~199人	1	104	X	X	X
200~299人	1	228	X	X	X
300~499人	2	776	X	X	X

工業統計調査

○工業用地(従業者30人以上の事業所)

事業所数	従業者数(人)	敷地面積(m ²)	建築面積(m ²)	延べ建築面積(m ²)
17	1,790	243,952	70,848	104,171

工業統計調査

【商業】

産業小分類	平成9年			平成14年			平成19年		
	商店数	従業者数 (人)	年間商品 販売額 (万円)	商店数	従業者数 (人)	年間商品 販売額 (万円)	商店数	従業者数 (人)	年間商品 販売額 (万円)
総数	166	649	1,177,179	155	652	943,136	130	536	869,046
卸売業計	17	101	351,100	20	115	244,618	17	99	201,951
小売業計	149	548	826,079	135	537	698,518	113	448	667,095
呉服・服地・寝具小売業	6	16	18,648	4	15	13,020	3	10	5,189
男子服小売業	4	6	1,300	1	1	X	1	1	X
婦人・子供服小売業	3	X	X	3	5	X	3	5	X
靴・履物小売業	1	X	X	1	2	X	1	2	X
その他の織物・身の回り品小売業	1	X	X	0	0	0	1	2	X
各種食料品小売業	13	92	131,965	7	33	40,222	6	18	23,340
酒・調味料小売業	11	25	47,570	11	27	31,440	10	18	15,984
食肉小売業	3	X	X	3	7	8,396	3	8	6,720
鮮魚小売業	6	15	17,090	6	17	19,851	3	4	7,950
乾物小売業	1	X	X	0	0	0	0	0	0
野菜・果実小売業	8	21	18,933	8	28	29,654	6	20	16,731
菓子・パン小売業	9	25	11,167	3	14	3,213	4	18	1,150
米穀類小売業	3	4	6,615	3	5	3,552	3	11	2,470
その他の飲食物品小売業	20	89	75,661	26	108	113,347	21	119	117,580
自動車小売業	6	X	X	8	62	X	6	41	X
自転車小売業	2	X	X	2	4	X	1	2	X
家具・建具・畳小売業	3	X	X	2	5	X	3	5	X
金物・荒物小売業	1	X	X	0	0	0	0	0	0
陶磁器・ガラス器小売業	1	X	X	0	0	0	0	0	0
家庭用機械器具小売業	4	10	7,444	5	11	5,361	3	8	3,711
その他のじゅう器小売業	0	0	0	2	7	X	1	3	X
医薬品・化粧品小売業	7	19	34,038	8	22	49,044	5	10	21,153
農耕用品小売業	5	12	9,069	4	11	7,613	2	5	X
燃料小売業	12	67	233,677	11	74	172,546	10	61	291,659
書籍・文房具小売業	3	41	41,082	3	43	35,272	3	39	43,522
スポーツ用品・娯楽用品・楽器小売業	2	X	X	3	9	X	1	3	X
写真機・写真材料小売業	2	X	X	1	2	X	0	0	0
時計眼鏡光学機械小売業	2	X	X	1	5	X	1	3	X
他に分類されない小売業	10	19	27,825	9	20	10,439	12	32	18,648

商業統計調査（平成11年・16年は簡易調査のため未集計）

○従業者規模別商店数

(単位:件)

従業者規模	平成3年	平成6年	平成9年	平成14年	平成19年
計	200	177	166	155	130
1～2人	108	90	89	77	70
3～4人	58	38	35	38	31
5～9人	25	40	29	27	16
10人以上	9	9	13	13	13

商業統計調査




※平成24年の商業統計調査は、経済センサスの創設に伴い中止のため、平成26年度に経済センサスと同時に実施。

【2010年農林業センサス】

○農家数 (単位:戸)

	総農家数		
	販売農家数	自給的農家	
		新設農家	
593	236	2	357



○販売農家数と経営耕地面積の推移

年次	販売農家数 戸	専業農家数 戸	兼業農家数		経営耕地面積		
			第1種 戸	第2種 戸	田 ha	畑 ha	樹園地 ha
昭和33年	1,261	122	315	824	190	181	274
昭和35年	1,300	93	304	903	189	129	286
昭和40年	1,216	98	251	867	169	124	340
昭和45年	1,159	94	181	884	111	83	378
昭和50年	1,074	68	123	883	72	76	370
昭和55年	1,051	55	122	874	69	38	321
昭和60年	994	60	97	837	57	37	257
平成2年	776	63	73	640	46	30	215
平成7年	734	64	35	635	42	26	191
平成12年	691	30	10	651	28	20	123
平成17年	355	32	18	305	22	18	120
平成22年	236	39	19	178	22	20	91

○経営耕地面積規模別農家数 (単位:戸)

	経営耕地なし	0.3 ha未満	0.3~0.5 ha	0.5~1.0 ha	1.0~1.5 ha	1.5~2.0 ha	2.0~3.0 ha	5 ha以上
農家数	1	16	109	88	16	2	4	5

○男女・年齢別の農業従事者数 (単位:人)

	計	15~19歳	20~24歳	25~29歳	30~34歳	35~39歳	40~44歳	45~49歳
男	341	10	12	15	8	15	19	20
女	325	6	17	12	7	15	9	18
		50~54歳	55~59歳	60~64歳	65~69歳	70~74歳	75~79歳	80歳以上
		34	34	41	32	34	24	43
		28	27	42	33	30	41	40

○販売農家の作物類別作付面積 (単位:a)

種類	計	稲	いも類	豆類	工芸農作物	野菜類	花木類	その他作物
作付け面積	4,300	888	47	28	2,861	368	74	34

○販売農家の果樹類品目別栽培農家数 (単位:戸)

種類	温州みかん	その他柑橘類	ぶどう	びわ	かき	くり	うめ	すもも	キウイフルーツ	その他果樹
農家数	118	32	4	2	10	4	45	2	30	2

○販売農家の家畜の飼養農家数と飼養頭羽数

(単位:農家数 戸、頭数 頭、羽数 羽)

種類	乳用牛	肉用牛	豚	採卵鶏
農家数	2	2	0	1
頭数	49	85	0	300

※神奈川県から発行されていた農林水産統計年報が発行されなくなりましたので、平成22年度版統計書より農林業センサスの数値を掲載します。

【観 光】

○年間入込み観光客の推移

(単位:人、千円)

	平成22年	平成23年	平成24年	平成25年	平成26年
延観光客数	1,386,540	1,076,170	1,176,406	1,621,136	1,598,962
延宿泊客数	98,431	89,212	70,976	73,484	71,058
日帰り客数	1,288,109	986,958	1,105,430	1,547,652	1,527,904
観光客消費額	998,418	935,012	866,627	893,234	852,915

商工観光課：観光地入込み観光客調査

※対象：山北町観光協会・中川温泉旅館組合・山荘民宿キャンプ場協議会・山北町三業組合・町有施設に所属している施設

○宿泊観光施設 (単位:人)

種 類	箇所数	収容能力
キャンプ場・オートキャンプ場	15	2,696
民 宿	2	160
山 荘	0	0
一般旅館	2	83
温泉旅館	5	379

【交 通】

○御殿場線駅別1日平均乗車人員

(単位:人)

	松田駅	東山北駅	山北駅	谷峨駅
平成13年	4,088	1,010	930	235
平成14年	3,958	946	894	207
平成15年	3,923	936	856	197
平成16年	3,854	966	812	185
平成17年	3,825	956	821	175
平成18年	3,839	953	806	173
平成19年	3,842	939	799	161
平成20年	3,832	917	791	147
平成21年	3,710	893	784	138
平成22年	3,634	895	740	129
平成23年	3,330	811	687	112
平成24年	3,315	819	634	117
平成25年	3,380	832	651	108

企画財政課：県交通関係資料集

【教 育】

○児童・生徒数の推移 (単位:人)

	平成23年	平成24年	平成25年	平成26年
小学生	520	463	463	440
中学生	284	272	272	272
高校生	626	620	587	591
幼稚園児	77	79	79	81
保育園児	151	152	143	132

○施設別児童・生徒数 (単位:人)

小 学 校				
川 村	清 水	三 保		
389	31	20		
中 学 校				
山 北		山 北		
272		591		
幼 稚 園				
山 北	岸	三 保		
28	46	7		
保 育 園				
わかば	向 原	清 水	町外委託	
71	61	0	8	
教 員 数				
幼稚園	小学校	中学校	高等学校	
12	47	28	40	
学校基本調査、福祉課				

(平成26年5月1日現在)

高校等進学率 98.8%

○国、県、町指定の文化財

指定	名 称	指定内容	
1	国	箒スギ (中川)	天然記念物
2		山北のお峯入り (皆瀬川)	重要無形民俗文化財
3	県	洒水の滝 (平山)	名 勝
4		頼政神社のトチノキ (神縄)	天然記念物
5		薬師堂罎口 (皆瀬川)	重要文化財 (工芸品)
6		シダ類植物群落とその生育地 (共和の蛇石)	天然記念物
7		山北町岸のヒキガエル集合地 (岸)	天然記念物
8		山北町岸のヒキガエル集合地 (般若院)	天然記念物
9		西丹沢の童青石ベスブ石及び大理石 (中川)	天然記念物
10		世附の百万遍念仏 (向原)	無形民俗文化財
11		シダ類植物群落とその生育地 (山北の長岩)	天然記念物
12		山北町高杉のウラジロガシ	天然記念物
13		山北町入遠のネフロレピディナを含む石灰岩	天然記念物
14		室生神社の流鏝馬 (山北)	無形民俗文化財
15		河村城跡 (山北・岸)	史 跡
16		尾崎遺跡 石斧製作に関連する石器類 (神尾田)	重要文化財 (考古資料)
17		町	川村囃子 (山北)
18	川村囃子 (岸)		無形文化財
19	室生神社のいちょう (山北)		天然記念物
20	八幡神社のくすのき (岸)		天然記念物
21	室生神社のぼだいじゅ (山北)		天然記念物
22	頼朝さくら (都夫良野)		天然記念物
23	懸 仏 (岸)		重要文化財 (工芸品)
24	春日舍利厨子 (平山)		重要文化財 (建物)
25	箱根権現縁起絵巻 (上下2巻) (平山)		重要文化財 (絵画)
26	木造 文殊菩薩坐像 (般若院)		重要文化財 (彫刻)
27	木造 薬師如来坐像 (清龍寺)		重要文化財 (彫刻)
28	石造 地藏菩薩坐像 (清龍寺)		重要文化財 (彫刻)
29	銅造 十一面観音菩薩立像 (満蔵寺)		重要文化財 (彫刻)
30	木造 釈迦如来坐像 (円通寺)		重要文化財 (彫刻)
31	白旗神社祭り囃子 (谷ヶ)		無形文化財
32	木造 聖観音菩薩坐像 (福昌寺)		重要文化財 (彫刻)
33	金箔押鳥帽子形兜 (般若院)	重要文化財 (工芸品)	

○生涯学習センター利用状況

開館日	293日
施設利用件数	1,497件
施設利用者数	70,234人
図書貸出者数	13,432人
図書貸出冊数	37,450冊
学習室利用者数	639人

生涯学習センター

(平成26年度)

【土地】

○地目別評価総地積

地目	平成23年	平成24年	平成25年	平成26年
	m ²	m ²	m ²	m ²
田	434,872	432,549	432,162	422,974
畑	4,157,695	4,149,169	4,147,753	4,150,684
宅地	2,047,404	2,044,510	2,045,135	2,061,429
鉱泉地	20	116	116	116
池沼	1,542,708	1,542,708	1,542,708	1,542,708
山林	33,172,969	33,132,418	33,088,445	33,088,838
牧場	318,221	318,221	318,221	318,221
原野	4,865,259	4,870,094	4,870,603	4,871,022
雑種地	2,381,964	2,381,296	2,378,057	2,372,220
その他	175,778,887	175,828,919	175,876,800	175,871,788
計	224,699,999	224,700,000	224,700,000	224,700,000

町民税務課：固定資産の価格等の概要調書

○用途地域の指定

区分	面積 (ha)
都市計画区域	2,153
用途地域	337
第一種中高層住居専用地域	54
第一種住居地域	196
近隣商業地域	5
商業地域	4
準工業地域	56
工業地域	22
無指定地域	1,816

都市整備課

○地区計画

名称	面積 (ha)
山北町菜葉ノ木地区	9.3
山北町山北グリーンタウン地区	2.9
山北町平山地区	10.6
山北町丸山地区	19.3

都市整備課

○都市公園

区分	名称	供用面積 (ha)
街区公園	丸山公園	0.71
街区公園	向原街区公園	0.24
街区公園	山北鉄道公園	0.22
街区公園	岸児童公園	0.15
街区公園	平山のびのび公園	0.19
近隣公園	ぐみの木近隣公園	1.69
特殊公園	河村城址歴史公園	0.90
計		4.10

都市整備課

○利用区別土地利用面積

(単位:ha、%)

区分 年次	農用地	森林	水面・河川・水路	道路	宅地	その他	総面積
平成22年	405 (1.80)	20,114 (89.52)	490 (2.18)	386 (1.71)	205 (0.91)	870 (3.88)	22,470 (100.00)
平成23年	405 (1.80)	20,114 (89.52)	490 (2.18)	386 (1.71)	204 (0.91)	870 (3.88)	22,470 (100.00)
平成24年	404 (1.80)	20,114 (89.52)	490 (2.18)	385 (1.71)	205 (0.91)	872 (3.88)	22,470 (100.00)
平成25年	402 (1.79)	20,218 (89.98)	490 (2.18)	388 (1.73)	206 (0.91)	767 (3.41)	22,470 (100.00)

政策秘書課：神奈川県土地統計資料集

※各数値は小数点以下を四捨五入しているため、総面積とその内訳が一致しない場合がある。

【保健・福祉】

○介護保険

年度	被保険者 (人)	認定者 (人)	受給者 (人)	保険給付費 (千円)
平成22年度	7,805	496	445	774,080
平成23年度	7,774	475	445	793,952
平成24年度	7,713	483	477	861,172
平成25年度	7,681	546	509	939,183
平成26年度	7,666	620	535	1,018,678

保険健康課

○老人保健

年度	対象者数 (人)	支払件数 (件)	老人医療支払額 (千円)
平成18年度	1,840	51,656	1,225,802
平成19年度	1,735	49,689	1,200,928
平成20年度	1,735	4,478	115,396 (平成20年3月分)
	-	-	-
	-	-	-

保険健康課

○後期高齢者医療保険

年度	被保険者 (人)	療養給付金 (千円)	療養費 (千円)	高額療養費 (千円)	給付費合計 (千円)
平成22年度	1,817	1,291,128	12,096	38,151	1,341,375
平成23年度	1,856	1,335,326	12,134	39,124	1,386,584
平成24年度	1,869	1,343,511	13,730	54,695	1,411,936
平成25年度	1,894	1,298,526	12,705	51,927	1,363,158
平成26年度	1,902	1,346,825	10,334	57,065	1,414,224

保険健康課

○国民健康保険

年度	世帯数 (世帯)	被保険者数 (人)	国民健康保険給付額 (千円)				
			療養給付費	療養費	高額療養費	出産育児一時金	葬祭費
平成22年度	1,961	3,445	857,086	5,410	94,999	6,720	1,450
平成23年度	1,950	3,409	840,502	5,554	94,998	5,880	1,100
平成24年度	1,942	3,370	856,810	6,598	92,545	4,200	750
平成25年度	1,952	3,354	880,583	8,220	99,381	2,940	1,000
平成26年度	1,945	3,301	888,005	6,110	109,574	3,750	1,350

国民健康保険事業年報

【生活環境】

○町道の状況

	平成24年	平成25年	平成26年
路線数	192	193	193
実延長 (m)	88,228	88,399	88,399
舗装道 (m)	79,467	79,638	79,638
都市整備課(4月1日現在)			

○公共下水道の状況

	平成24年度	平成25年度	平成26年度
整備面積 (ha)	305.9	306.5	311.8
整備人口 (人)	9,171	9,275	9,140
処理面積 (ha)	305.9	306.5	311.8
処理人口 (人)	9,171	9,275	9,140
普及率(面積) (%)	90.8	91.0	92.5
普及率 (%)	79.0	80.8	80.8
上下水道課			

○水道の給水状況

年度	計画人口 (人)	行政区域内人口 (人)	給水人口 (人)	年間給水量 (m ³)	1人1日平均給水量 (L)
平成23年度	18,205	11,826	11,526	1,410,171	334
平成24年度	18,205	11,616	11,384	1,423,004	342
平成25年度	16,205	11,480	11,287	1,370,468	333
平成26年度	16,205	11,314	11,134	1,332,454	328
上下水道課					

○ごみの処理状況

年度	処理計画人口 (人)	処理人口 (人)	年間総排出量 (t)	年間総収集量 (t)	年間総処理量 (t)			収集率 (%)	衛生処理率 (%)
					焼却処理	埋め立て処理	その他		
平成23年度	11,826	11,826	3,996	3,996	3,018	64	914	100	75.5
平成24年度	11,616	11,616	3,245	3,245	3,052	65	128	100	94.0
平成25年度	11,480	11,480	3,210	3,210	3,024	65	121	100	94.2
平成26年度	11,314	11,314	3,916	3,916	3,071	65	780	100	78.4
環境農林課									

○し尿の処理状況

年度	処理計画人口 (人)	処理人口 (人)	年間総排出量 (kl)	年間総収集量 (kl)	年間総処理量 (施設処理) (kl)	自家処理量 (kl)			収集率 (%)	衛生処理率 (%)
						下水道放流	し尿浄化槽	その他		
平成23年度	11,826	420	7,858	280	280	4,519	3,059	—	3.6	100
平成24年度	11,616	409	6,861	248	248	4,661	1,952	—	3.6	100
平成25年度	11,480	402	6,352	230	230	4,445	1,677	—	3.6	100
平成26年度	11,314	320	8,063	234	234	5,746	2,083	—	2.9	100
環境農林課										

○交通事故発生件数

	平成23年	平成24年	平成25年	平成26年
件数	33件	46件	40件	33件
死者	2人	1人	1人	0人
重傷	0人	0人	2人	2人
軽傷	51人	60人	55人	47人
松田警察署				

○火災発生件数

	平成23年	平成24年	平成25年	平成26年
発生件数	5件	7件	4件	6件
(うち東名高速道路)	(2件)	(2件)	(1件)	(4件)
建物焼損面積	105.07m ²	418m ²	377m ²	63.02m ²
林野焼損面積	0m ²	0m ²	0m ²	0m ²
損害額 (千円)	8,900	26,866	8,840	405
小田原市消防本部				

【財 政】

○一般会計予算

—歳 入—

(単位:千円)

区 分	平成25年度 当初予算	平成26年度 当初予算
町 税	1,915,473	1,895,117
地方譲与税	37,000	35,000
利子割交付金	3,800	3,500
配当割交付金	3,500	3,700
株式譲渡所得割交付金	1,000	1,000
地方消費税交付金	115,000	135,000
ゴルフ場利用税交付金	15,000	15,000
自動車取得税交付金	16,000	14,000
地方特例交付金	2,500	5,000
地方交付税	850,000	850,000
交通安全対策特別交付金	2,000	2,000
分担金及び負担金	43,530	30,978
使用料及び手数料	108,776	132,881
国庫支出金	599,022	279,010
県 支 出 金	384,363	363,196
財 産 収 入	25,353	2,096
寄 附 金	51	301
繰 入 金	159,723	61,745
繰 越 金	130,000	115,000
諸 収 入	113,609	98,176
町 債	355,300	375,300
歳 入 合 計	4,881,000	4,418,000

—歳 出—

(単位:千円)

区 分	平成25年度 当初予算	平成26年度 当初予算
議 会 費	108,469	107,178
総 務 費	1,172,074	945,359
民 生 費	1,115,387	1,179,435
衛 生 費	411,408	411,553
農林水産業費	120,920	129,462
商 工 費	95,806	101,313
土 木 費	784,998	499,351
消 防 費	218,181	211,148
教 育 費	452,766	431,370
災害復旧費	1,548	1,500
公 債 費	352,486	357,413
諸支出金	3,488	2,609
予 備 費	43,469	40,309
歳 出 合 計	4,881,000	4,418,000

○おもな歳入歳出決算額

(単位:百万円、%)

区 分	平成24年度		平成25年度		平成26年度		
	金 額	構成比	金 額	構成比	金 額	構成比	
歳 入	地方税	1,963	38.2	1,884	35.9	1,853	39.7
	普通交付税	869	16.9	854	16.3	883	18.9
	特別交付税	133	2.6	144	2.7	101	2.2
	国庫支出金	309	6.0	772	14.7	360	7.7
	県支出金	514	10.0	391	7.5	408	8.7
	地方債	507	9.9	364	6.9	389	8.3
	義務的経費	2,153	42.7	2,005	38.9	2,082	44.9
歳 出	人件費	1,273	25.3	1,181	22.9	1,225	26.4
	扶助費	490	9.7	481	9.3	507	10.9
	公債費	390	7.7	343	6.7	350	7.6
	投資的経費計	861	17.0	1,105	21.5	548	11.8
	普通建設事業費	766	15.2	1,087	21.1	544	11.7
	補助事業費	318	6.3	375	7.3	231	5.0
	単独事業費	448	8.9	712	13.8	313	6.7
繰出金	405	8.0	447	8.7	445	9.6	

企画財政課：決算実績報告書

○税収の状況

(単位:百万円、%)

区 分	平成25年度		平成26年度	
	収入済額	構成比	収入済額	構成比
税収計	1,884	100.0	1,853	100.0
市町村民税	719	38.2	695	37.5
個人	580	30.8	563	30.4
法人	139	7.4	132	7.1
固定資産税	1,073	57.0	1,071	57.8
その他	92	4.8	87	4.7

企画財政課：決算実績報告書

○主要財政指標

(単位:百万円、%)

区 分	平成24年度	平成25年度	平成26年度
財政力指数	0.665	0.663	0.654
経常収支比率	84.6	86.6	86.5
実質公債費比率	11.1	8.5	6.8
将来負担比率	84.3	95.7	83.4
積立金残高	1,206	1,077	1,069
地方債現在高	4,370	4,444	4,532

企画財政課：決算実績報告書

山北町民憲章

わたくしたちは、国定公園西丹沢の「心のふれ合う水と緑の町やまきた」の町民です。

先人の築いた歴史と風土に誇りを持ち、明るく住みよい町として限りない発展を願い、ここに町民憲章を定めます。

- 1 恵まれた自然を大切にし、美しいまちをつくります。
- 1 情操ゆたかな、文化のまちをつくります。
- 1 きまりを守り、礼儀正しいまちをつくります。
- 1 仕事にはげみ、活力のあるまちをつくります。
- 1 思いやりと笑顔のあふれるまちをつくります。

昭和60年9月18日制定

★ 統計表中「X」表示は、数値の公表を差し控えたものです。

★ 山北町の統計資料の一部をまとめています。

山北町統計書(平成26年度版)
発行:平成28年1月

山北町役場企画財政課
足柄上郡山北町山北1301-4
TEL :0465-75-3652
e-mail :kikaku-zaisei@town.yamakita.kanagawa.jp
HPアドレス :<http://www.town.yamakita.kanagawa.jp/>